




## 20 april tot en met 24 april 2020

Vak	Onderwerp? Welke oefening? 			Voorziene tijd per opgave 	Opdracht klaar tegen...? 
		MOET	MAG		
Taal	<b>Thema 7: les 5</b> Tekst A, B of C lezen in werkbundel of leesboek	X		10 min	Vrijdag 24 april
	<b>Thema 7 les 5:</b> Verwerking in werkbundel	X		50 min	Vrijdag 24 april
	<b>Thema 7 les 10</b> Tekst A, B of C lezen in werkbundel of leesboek	X		10 min	Vrijdag 24 april
	<b>Thema 7 les 10:</b> Verwerking in werkbundel	X		50 min	Vrijdag 24 april
	Ik lees 15 minuten op maandag, dinsdag en donderdag	X		15 min	Maandag, dinsdag en donderdag
	Ik lees 15 minuten op woensdag, vrijdag, zaterdag of zondag		X		
	Oefenen op Bingel (laptop/computer/tablet/iPad)		X		
Schrift	Filmpje hoofdletter D bekijken	X		3 min	Vrijdag 24 april
	Hoofdletter D schrijven: werkbundel	X		25 min	Vrijdag 24 april
	Filmpje hoofdletter V bekijken	X		3 min	Vrijdag 24 april
	Hoofdletter V schrijven: werkbundel	X		25 min	Vrijdag 24 april
	Filmpjes bekijken reeds gekende hoofdletters		X		
	Reeds gekende hoofdletters extra inoefenen		X		
Wiskunde	Herhaling: hoofdrekenen	X		10 min	Elke dag
	Gekende maal- en deeltafels oefenen (kaartjes, app,...)	X		5 min	Elke dag
	Filmpje: maaltafel van 6	X		4 min	Vrijdag 24 april

## 20 april tot en met 24 april 2020

	Maaltafel van 6: oefeningen in werkbundel	X		50 min	Vrijdag 24 april
	Filmpje: deeltafel van 6	X		4 min	Vrijdag 24 april
	Deeltafel van 6: oefeningen in werkbundel	X		50 min	Vrijdag 24 april
	Maken van happertje rond de tafels (document op Classroom/mail) Hoe maak je een happertje? Deze website kan hulp bieden: <a href="https://www.libelle.be/vrije-tijd/stappenplan-happertje/">https://www.libelle.be/vrije-tijd/stappenplan-happertje/</a>		X		
	Extra oefenen op de tafels op een website naar keuze		X		
W.O.	Filmpje: kloklezen	X		4 min	
	Kloklezen: tot op het uur, halfuur, kwartier: oefeningen in werkbundel	X		50 min	Vrijdag 24 april
	Kijken naar Karrewiet		X		Graag 2 keer in de week
	Online oefenen reeds geziene thema's (thema 1 t.e.m. 6)		X		Graag 1 keer in de week
Spelling	Terugblik WP 2, 3, 4, 5, 6 en 7: oefeningen in werkbundel (klas L2BE: <b>bladzijde 60 + 61 + 62</b> )	X		15 min/oef.	Elke dag 1 oefening
	Terugblik letterpakket + WP 1: werkbundel (klas L2BE: <b>werkschrift spelling: bladzijde 59</b> )		X		
Muzische vorming	Tekenen: stapsgewijs leren tekenen Kies een leuke tekening dat je graag wil tekenen, bekijk het bijhorend filmpje en tekenen maar!  Website: <a href="https://www.jufjannie.nl/tekenen-stapsgewijs-leren-tekenen/?fbclid=IwAR1Bo6YOCLnG8ie1OdXJdDsGsQswpRnEu1e7Zjhy7t21rXSwyJ72UZMoz8">https://www.jufjannie.nl/tekenen-stapsgewijs-leren-tekenen/?fbclid=IwAR1Bo6YOCLnG8ie1OdXJdDsGsQswpRnEu1e7Zjhy7t21rXSwyJ72UZMoz8</a>		X		